

PORKKA



Cold Line

TEKNISET TIEDOT
TEKNISKA DATA
TECHNICAL DATA

2011 06

COLD LINE KYLMÄKALUSTEET

Cold Line kylmäkalusteet on tarkoitettu jäädytettujen elintarvikkeiden ja juomien tarjoiluun ja säilytykseen.

Kalusteen näkyvät teräspinnat ovat ruostumatonta terästä ja rungon 50 mm eriste on HCFC- ja CFC-vapaata uretaania.

Elintarvikekalusteiden ovelliset kaapit, vetolaatikot ja altaat ovat GN mitoitettuja. Vetolaatikot ja teleskooppikiskot voidaan irrottaa puhdistuksen ajaksi ilman työkaluja.

Juomakalusteissa on lukittavat ovet tai laatikot.

Ovissa ja vetolaatikoissa on helposti irrotettavat magneettiivisteet.

Jäädytyskonekasetissa on digitaalinen termostaatti ja lämpötilan näyttö sekä automaattisulatus ja sulatusveden haihdutusjärjestelmä.

Puhaltimella tehostettu ilmankierto takaa tasaisen lämpötilan koko kalusteessa.

HACCP omavalvontajärjestelmän saa lisätarvikkeena kaikkiin malleihin. Internet pohjaisesta XWEB omavalvontajärjestelmästä saat lisätietoja myyjiltä.

Kalusteissa on kahden metrin liitosjohto.



TUOTTEEN NIMEÄMINEN

MALLI CL Cold Line, korkeus 900 mm (650 mm)

PÄÄTTYYPIT *Kalusteet juomille*

D	Laatikostot juomakoreille, laatikosto-kaappi-yhdistelmät
B1S	Baarimestarin työpöytä yhdellä jää/pulloaltaalla GN 1/1-200
B2S	Baarimestarin työpöytä, jossa jää/pulloallas GN 2/3-200 ja kallistettu pullokouru (Huom! Muovinen pohjamatto vain pullokourussa)
BS	Pulloaltaat, altaan syvyys 160 mm

Kalusteet elintarvikkeille

GNH	GN-astioille mitoitettut laatikostot/kaapistot (korkeus 900 mm)
GNL	GN-astioille mitoitettut matalat (korkeus 650 mm) laatikostot/kaapistot
GNS	GN-astioille mitoitettut kylmäallaskalusteet, puhallusjäähdytetty allas, altaan syvyys 210 mm
P/S	Pizza / kylmäkön työpöytä

CL-D-2-CD



COLD LINE KYLMÄKALUSTEET

ALATYYPIT

CL-GNH-1-CD-3

Konemoduulit (konekasetit)

CD (NCL) Konemoduuli yhdellä vetolaatikolla:
-lämpötilan säätöalue +2°C...+15°C
-liitäntäteho 0,25 kW
-jännite 230V 1~50-60

C (NCL) Konemoduuli ilman laatikkoa:
-lämpötilan säätöalue +2°C...+15°C
-liitäntäteho 0,25 kW
-jännite 230V 1~50-60

CH (NCH) Konemoduuli ilman laatikkoa:
-lämpötilan säätöalue +2°C...+15°C
-liitäntäteho 0,35 kW
-jännite 230V 1~50-60

M (NM) Konemoduuli ilman laatikkoa:
-lämpötilan säätöalue -5°C...+5°C
-liitäntäteho 0,4 kW
-jännite 230V 1~50-60

F (NF) Konemoduuli ilman laatikkoa:
-lämpötilan säätöalue -25°C...-15°C
-liitäntäteho 0,6 kW
-jännite 230V 1~50-60

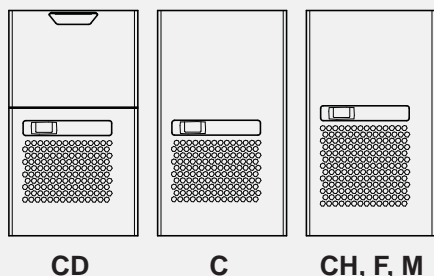


Kalustemoduulit

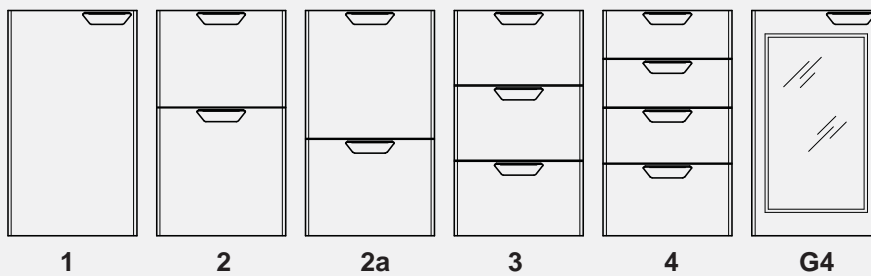
- 1 Umpiovellinen kaappi kahdella hyllyllä
- 2 2 kpl vetolaatikoita juomakoreille, laatikoissa on irrotettava pohja
- 3 3 kpl vetolaatikoita GN 1/1-150 astioille
- 4 4 kpl vetolaatikoita 3 x GN 1/1-100 astioille ja 1 x GN 1/1-150 astioille
- G4 Lasiovikaappi D, B1S ja B2S kalusteisiin, ulosvedettävät hyllyt



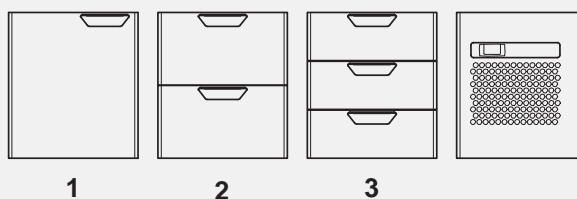
Konemoduulit GNH, 900mm korkeat rungot



Kalustemoduulit GNH, 900mm korkeat rungot



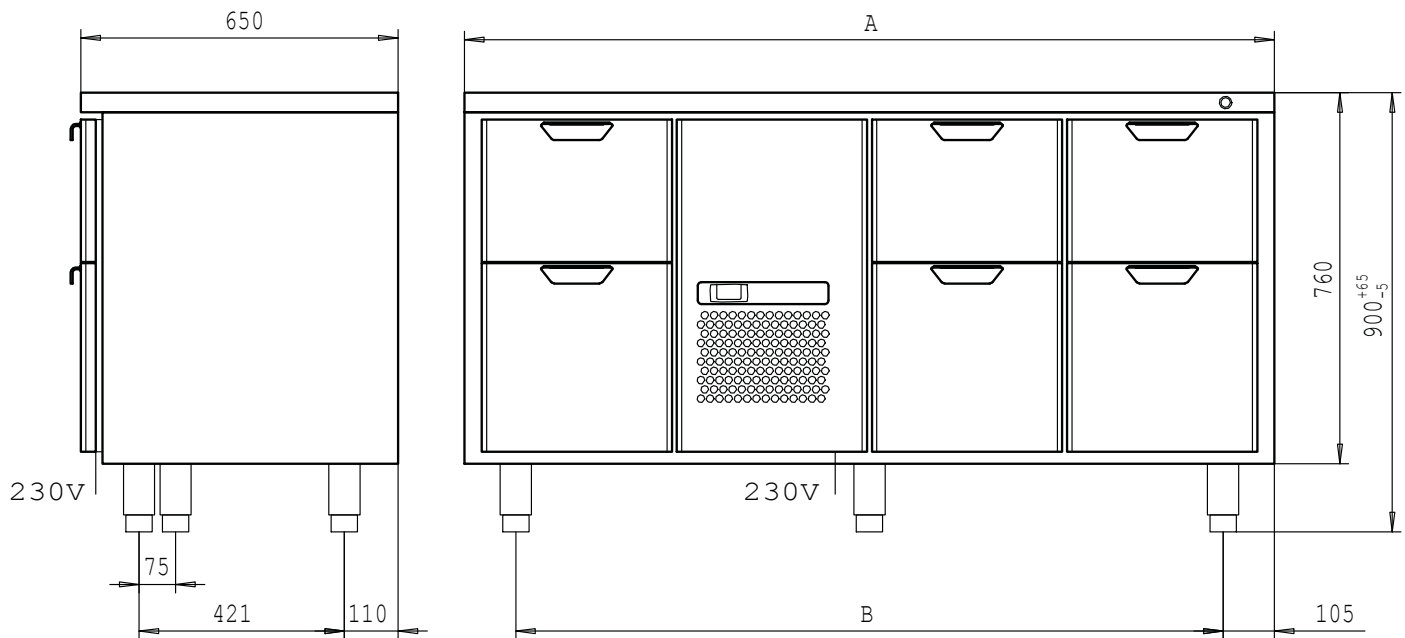
Moduulit GNL, 650mm korkeat rungot



COLD LINE: D KALUSTEET JUOMILLE

KALUSTEMODUULI 2 / KONEMODUULI C, CD

MALLI	MITTA A mm	MITTA B mm	SULAKE A hidas	PAINO kg		TILAVUUS (pakkaus) m ³	PAKKAUSKOKO mm pituus x leveys x korkeus
				netto	brutto		
CL-D-2-C	860	650	10	92	107	0,8	900 x 750 x 1080
CL-D-2-CD	860	650		93	108		
CL-D-2-C-2	1260	1050		120	141	1,1	1300 x 750 x 1080
CL-D-2-CD-2	1260	1050		121	142		
CL-D-2-C-2-2	1660	1450		149	175	1,4	1700 x 750 x 1080
CL-D-2-CD-2-2	1660	1450		150	176		
CL-D-2-2-CD-2-2	2060	1850		179	205	1,7	2100 x 750 x 1080

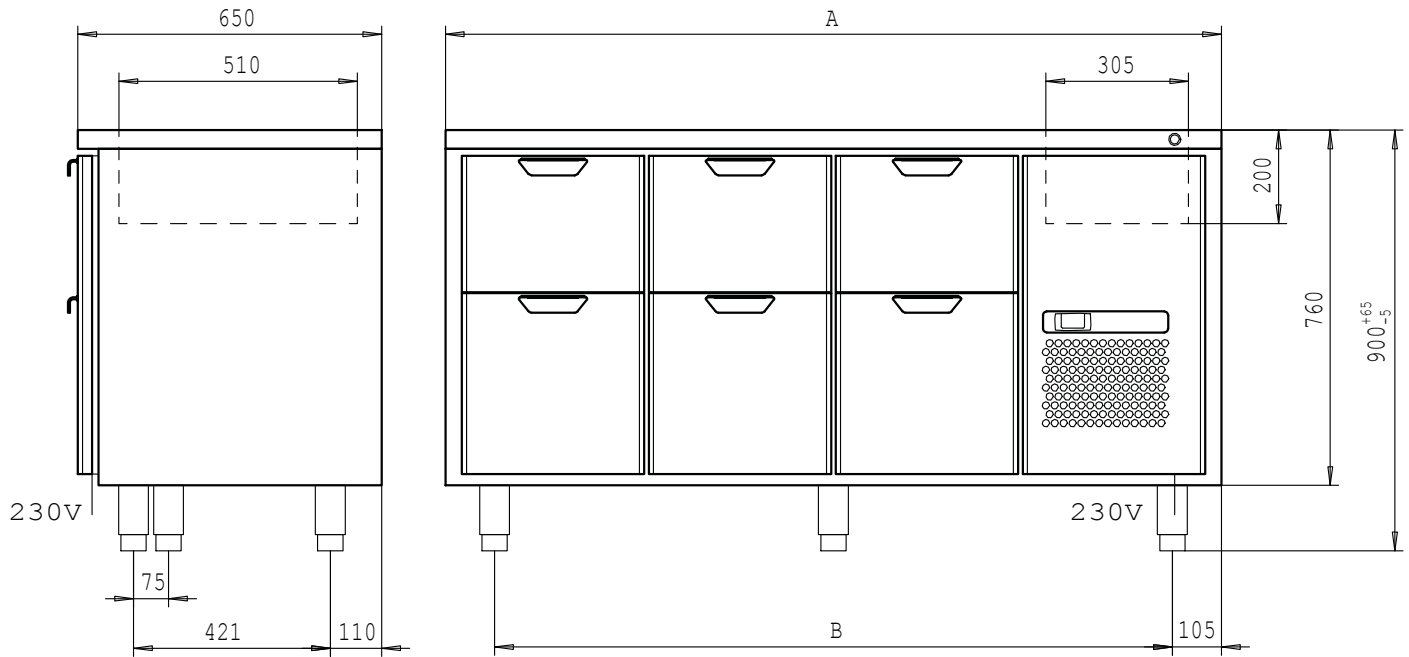


230V = Virtajohto

COLD LINE: B1S KALUSTEET JUOMILLE

KALUSTEMODUULI 2 / KONEMODUULI C

MALLI	MITTA A	MITTA B	SULAKE	PAINO kg		TILAVUUS (pakkaus) m ³	PAKKAUSKOKO mm
	mm	mm	A hidas	netto	brutto		pituus x leveys x korkeus
CL-B1S-2-C	860	650	10	84	99	0,8	900 x 750 x 1080
CL-B1S-2-2-C	1260	1050		112	133	1,1	1300 x 750 x 1080
CL-B1S-2-2-2-C	1660	1450		140	166	1,4	1700 x 750 x 1080
CL-B1S-2-2-2-2-C	2060	1850		168	199	1,7	2100 x 750 x 1080

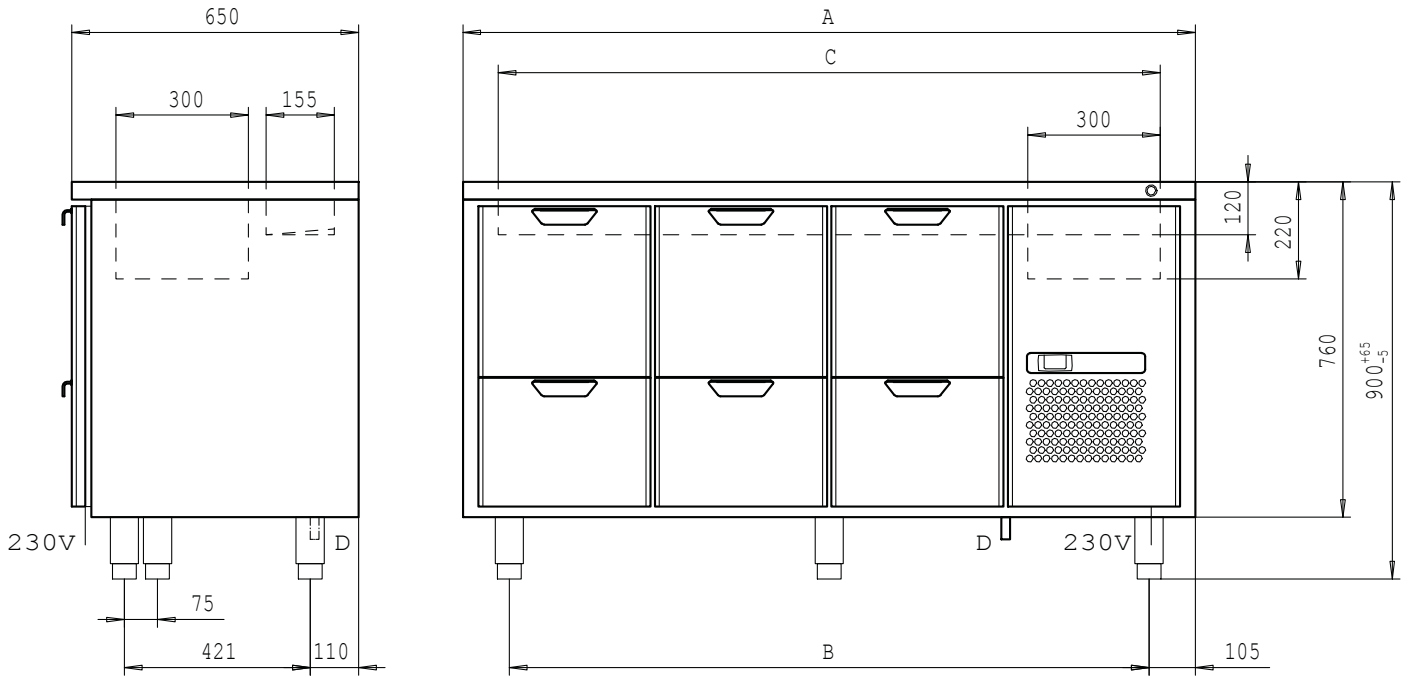


230V = Virtajohto

COLD LINE: B2S KALUSTEET JUOMILLE

KALUSTEMODUULI 2a / KONEMODUULI C

MALLI	MITTA A	MITTA B	MITTA C	SULAKE	PAINO kg		TILAVUUS (pakkaus)	PAKKAUSKOKO mm
	mm	mm	mm	A hidas	netto	brutto	m ³	pituus x leveys x korkeus
CL-B2S-2-C	860	650	700	10	84	99	0,8	900 x 750 x 1080
CL-B2S-2-2-C	1260	1050	1100		113	134	1,1	1300 x 750 x 1080
CL-B2S-2-2-2-C	1660	1450	1500		141	167	1,4	1700 x 750 x 1080
CL-B2S-2-2-2-2-C	2060	1850	1900		169	200	1,7	2100 x 750 x 1080

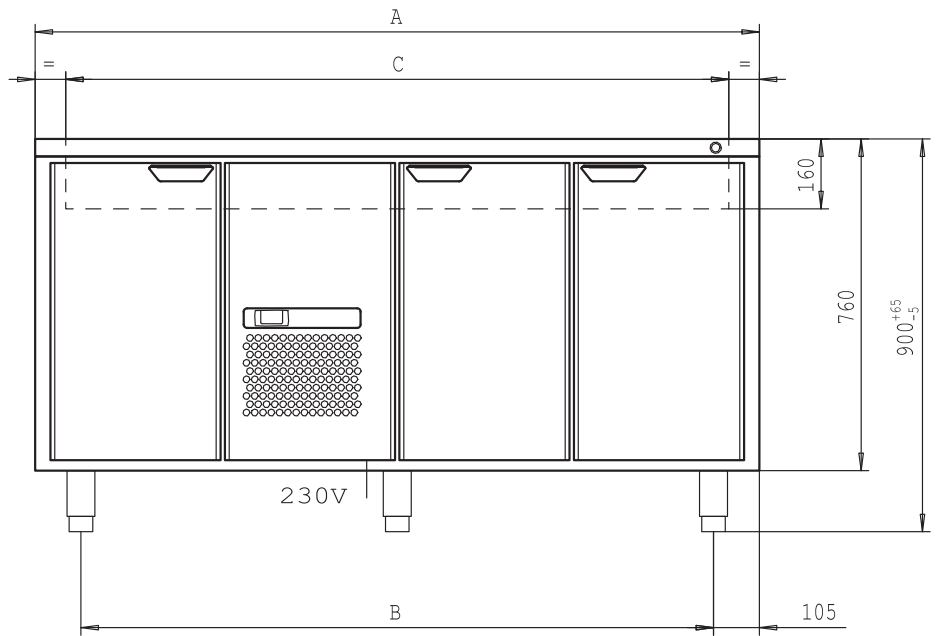
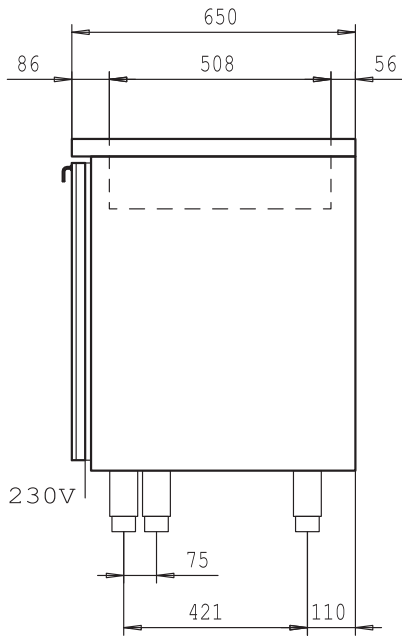


230V = Virtajohto

COLD LINE: BS KALUSTEET JUOMILLE

KALUSTEMODUULI 1 / KONEMODUULI C

MALLI	MITTA A	MITTA B	MITTA C	SULAKE	PAINO kg		TILAVUUS (pakkaus)	PAKKAUSKOKO mm
	mm	mm	mm	A hidas	netto	brutto	m ³	pituus x leveys x korkeus
CL-BS-1-C	860	650	720	10	72	87	0,8	900 x 750 x 1080
CL-BS-1-C-1	1260	1050	1120		93	114	1,1	1300 x 750 x 1080
CL-BS-1-C-1-1	1660	1450	1520		118	144	1,4	1700 x 750 x 1080

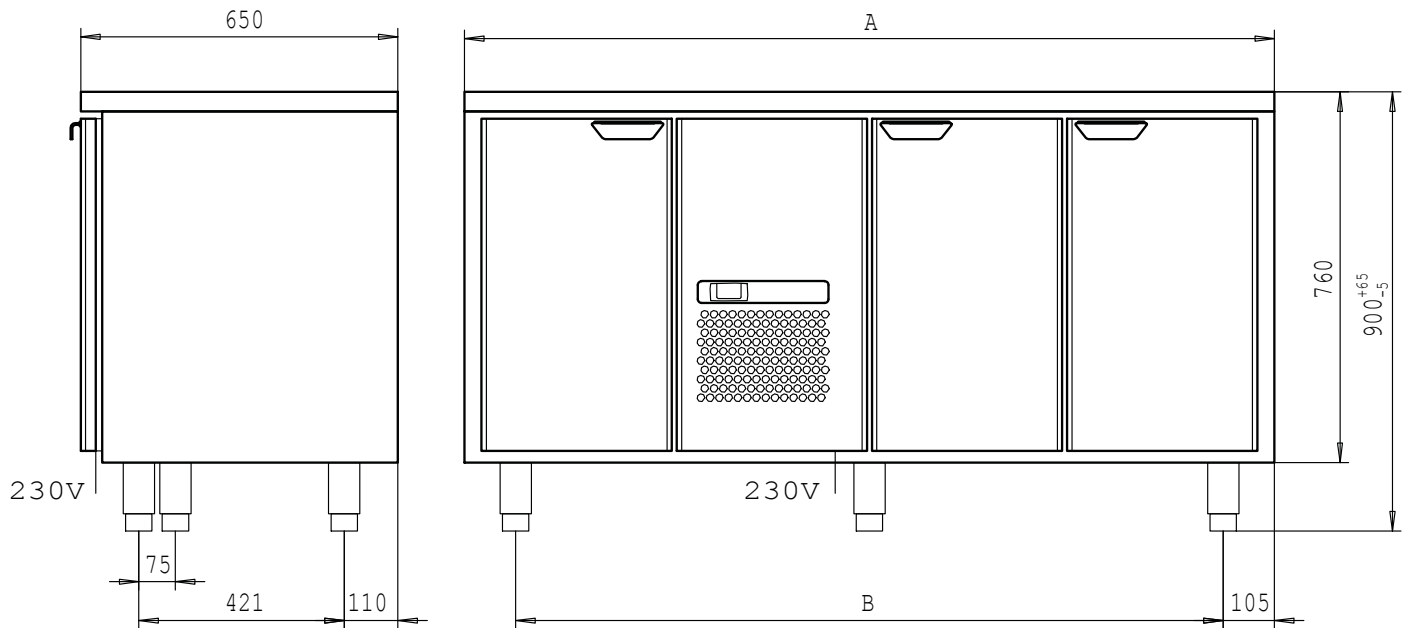


230V = Virtajohto

COLD LINE: GNH KALUSTEET ELINTARVIKKEILLE

KALUSTEMODUULIT 1 JA 3 / KONEMODUULI C, CD, CH, M JA F

MALLI	MITTA A mm	MITTA B mm	SULAKE A hidas	PAINO kg		TILAVUUS (pakkaus) m ³	PAKKAUSKOKO mm pituus x leveys x korkeus
				netto	brutto		
CL-GNH-1-C	860	650	10	72	87	0,8	900 x 750 x 1080
CL-GNH-1-CD				73	88		
CL-GNH-1-M				74	89		
CL-GNH-1-F							
CL-GNH-1-C-1	1260	1050		93	114	1,1	1300 x 750 x 1080
CL-GNH-1-CD-1				94	115		
CL-GNH-1-CD-3				96	117		
CL-GNH-3-CD-3				100	121		
CL-GNH-1-M-1				94	115		
CL-GNH-1-F-1							
CL-GNH-1-C-1-1	1660	1450		118	144	1,4	1700 x 750 x 1080
CL-GNH-1-C-3-3				121	147		
CL-GNH-1-CD-3-3				122	148		
CL-GNH-3-CD-3-3				125	153		
CL-GNH-1-3-CH-3-1	2060	1850		160	192	1,7	2100 x 750 x 1080
CL-GNH-3-3-CH-3-3				165	197		

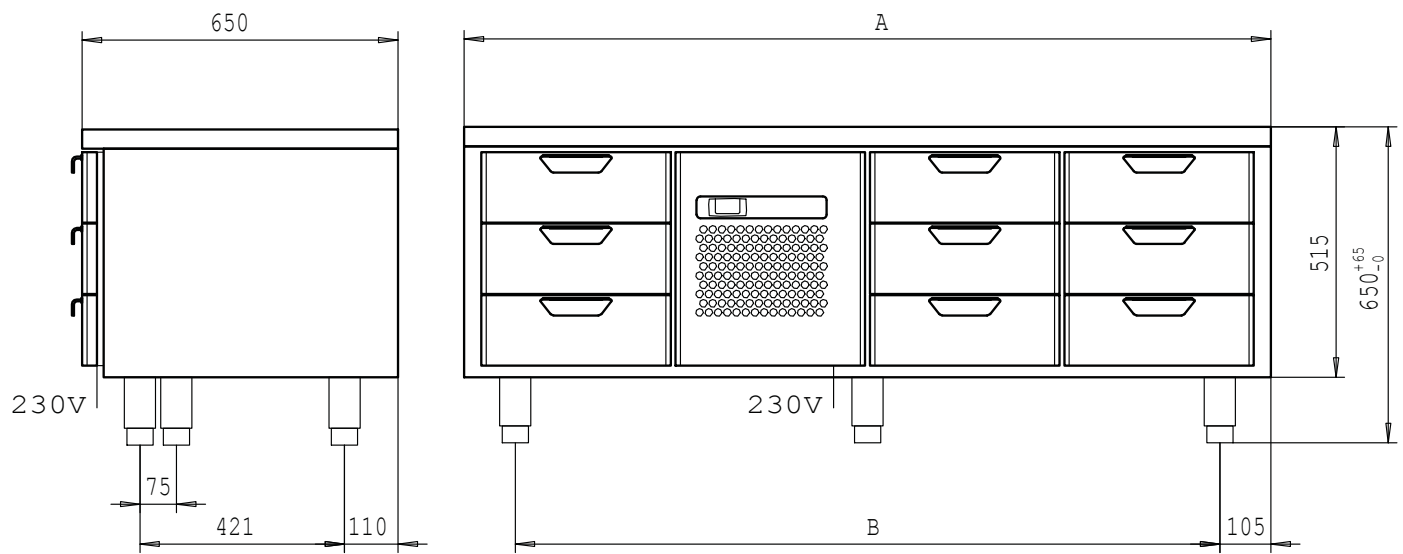


230V = Virtajohto

COLD LINE: GNL KALUSTEET ELINTARVIKKEILLE

KALUSTEMODUULIT 2 JA 3 / KONEMODUULI C

MALLI	MITTA A mm	MITTA B mm	SULAKE A hidas	PAINO kg		TILAVUUS (pakkaus) m ³	PAKKAUSKOKO mm pituus x leveys x korkeus
				netto	brutto		
CL-GNL-2-C	860	650	10	68	83	0,8	900 x 750 x 1080
CL-GNL-3-C				69	84		
CL-GNL-2-C-2	1260	1050		89	110	1,1	1300 x 750 x 1080
CL-GNL-3-C-3				90	111		
CL-GNL-2-C-2-2	1660	1450		118	144	1,4	1700 x 750 x 1080
CL-GNL-3-C-3-3				119	145		
CL-GNL-2-2-C-2-2	2060	1850		155	187	1,7	2100 x 750 x 1080
CL-GNL-3-3-C-3-3				158	190		

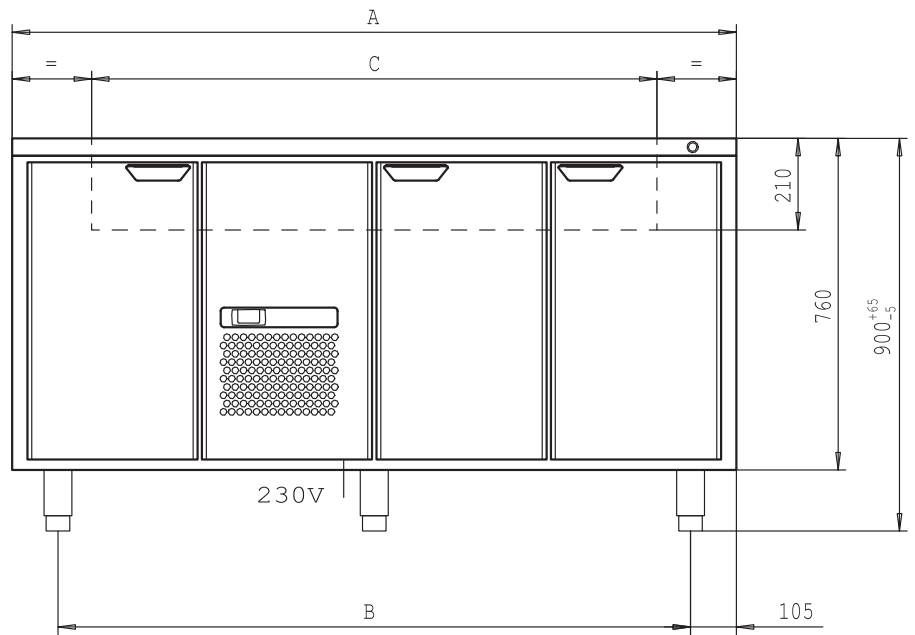
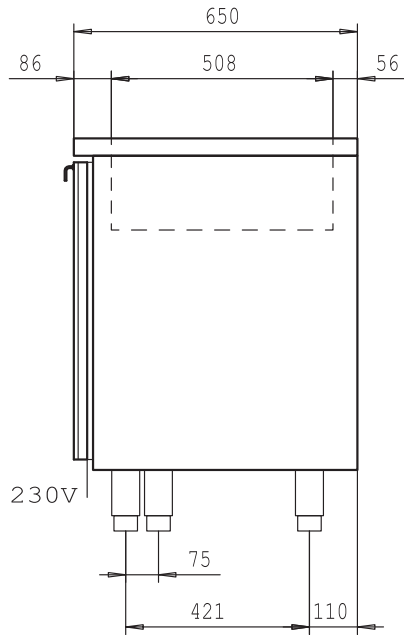


230V = Virtajohto

COLD LINE: GNS KALUSTEET ELINTARVIKKEILLE

KALUSTEMODUULI 1 / KONEMODUULI CH

MALLI	MITTA A	MITTA B	MITTA C	SULAKE	PAINO kg		TILAVUUS (pakkaus)	PAKKAUSKOKO mm
	mm	mm	mm	A hidas	netto	brutto	m ³	pituus x leveys x korkeus
CL-GNS-1-CH	860	650	636	10	89	104	0,8	900 x 750 x 1080
CL-GNS-1-CH-1	1260	1050	971		117	138	1,1	1300 x 750 x 1080
CL-GNS-1-CH-1-1	1660	1450	1296		146	176	1,4	1700 x 750 x 1080

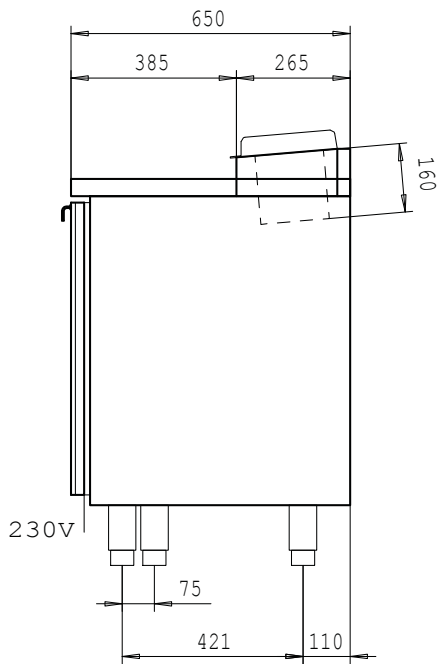


230V = Virtajohto

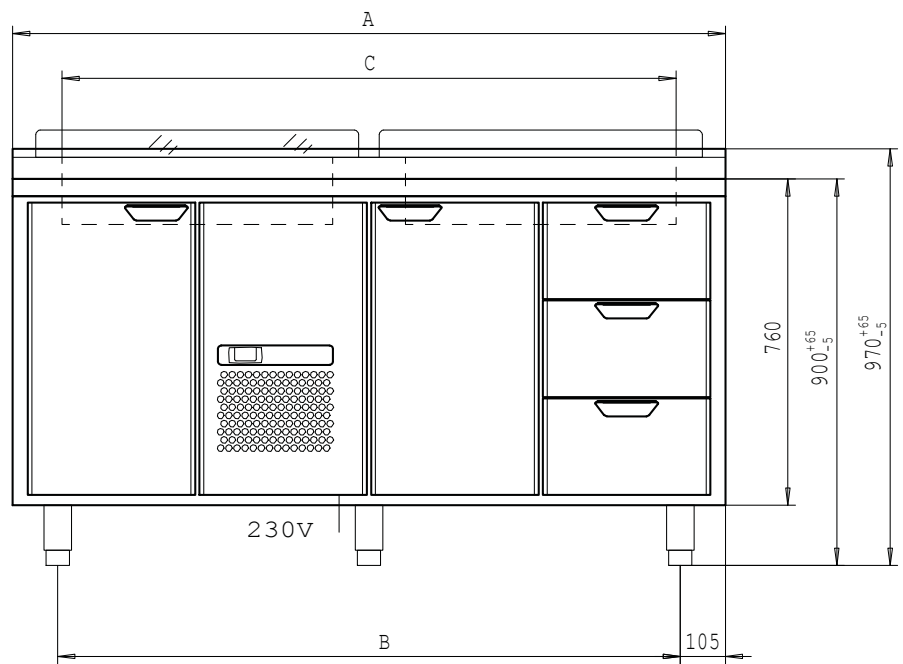
COLD LINE: P/S KALUSTEET ELINTARVIKKEILLE

KALUSTEMODUULI 1 JA 3 / KONEMODUULI CD, CH

MALLI	MITTA A	MITTA B	MITTA C	SULAKE	PAINO		TILAVUUS	PAKKAUSKOKO
	mm	mm	mm	A hidas	netto	brutto	(pakkaus)	mm
CL-P/S-1-CD	860	650	630	10	89	104	0,8	900 x 750 x 1260
CL-P/S-3-CD					117	138	1,1	1300 x 750 x 1260
CL-P/S-1-CD-3	1260	1050	1120		146	176	1,4	1700 x 750 x 1260
CL-P/S-3-CD-3					175	213	1,7	2100 x 750 x 1260
CL-P/S-1-CD-1-3	1660	1450	2 x 630		180	218		
CL-P/S-1-CD-3-3					2060	1850	1x1120	
CL-P/S-1-1-CH-3-3			1x630					
CL-P/S-3-3-CH-3-3								



230V = Virtajohto



COLD LINE KYLUTRUSTNINGAR

Cold Line kylutrustningar är designade för fartygsbruk och avsedda för servering och förvaring av kalla, redan nedkylda livsmedel och drycker.

Produktens synliga ytor tillverkas av rostfritt stål och stommens 50 mm isolering är HCFC- och CFC-fri uretan.

Dörrar eller lådor är låsbara (produkter för dryck) och höjden av ben är justerbar.

Livsmedelsutrustningarnas skåp med dörrar samt draglådor och behållare är GN-dimensionerade. Draglådor och teleskopskenor är lätta att demontera för rengöringen utan några som helst verktyg.

Dörrar och draglådor har lätt lösbara magnetätningar.

Kylmaskinskassetten har digital termostat och temperaturdisplay samt automatisk avfrostning och tövattentork.

Luftcirkulationen med fläkt garanterar att temperaturen inom skåpet är homogen.

HACCP självövervakningssystemet är tillgängligt som extrautrustning för alla typerna. Information gällande det Internet-baserade XWEB självövervakningssystemet får man hos produktens säljare.

Utrustningar är försedda med en två meter lång anslutningsladd.



PRODUKTNAMN

MODEL CL Cold Line, höjd 900 mm (650 mm)

HUVUDTYPER *Produkter för dryck*

D Lådor för dryckkorgar, lådor-skåp -kombinationer

B1S Bartenders arbetsbord med en is/flaskbehållare GN 1/1-200

B2S Bartenders arbetsbord med en is/flaskbehållare GN 2/3-200 och svängbar flaskränna (Obs! Plast bottengaller bara i flaskränna)

BS Flaskbehållare, djup 160mm

Utrustningar för livsmedel

GNH Lådor/skåp dimensionerade för GN-kantiner (höjd 900 mm)

GNL Lådor/skåp dimensionerade för GN-kantiner (höjd 650 mm)

GNS Kylbassänger dimensionerade för GN-kantiner, gaskylning, bassängdjup 210 mm

P/S Pizza / kalskänkas arbetsbord

CL-D-2-CD



COLD LINE KYLUTRUSTNINGAR

UNDERTYPER

Maskinmoduler (Kylmaskinskassett)

- CD (NCL) Maskinmodul med en låda:
-driftstemperatur +2°C...+15°C
-anslutningseffekt 0,25 kW
-spänning 230V 1~50-60
- C (NCL) Maskinmodul utan låda:
-driftstemperatur +2°C...+15°C
-anslutningseffekt 0,25 kW
-spänning 230V 1~50-60
- CH (NCH) Maskinmodul utan låda:
-driftstemperatur +2°C...+15°C
-anslutningseffekt 0,35 kW
-spänning 230V 1~50-60
- M (NM) Maskinmodul utan låda:
-driftstemperatur -5°C...+5°C
-anslutningseffekt 0,4 kW
-spänning 230V 1~50-60
- F (NF) Maskinmodul utan låda:
-driftstemperatur -25°C...-15°C
-anslutningseffekt 0,6 kW
-spänning 230V 1~50-60

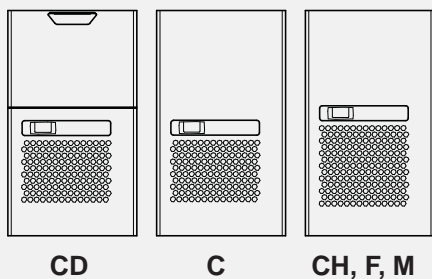
CL-GNH-1-CD-3



Utrustningsmoduler

- 1 Bländdörrsskåpet med två hyllor
- 2 2 st draglådor för dryckkorgar, lådor med lösbar botten
- 3 3 st draglådor för GN 1/1-150 kantiner
- 4 4 st draglådor för 3 x GN 1/1-100 kantiner och 1 x GN 1/1-100 kantin
- G4 Glasdörr för D, B1S och B2S bänkar med draghyllor

Maskinmoduler GNH, höjd 900 mm

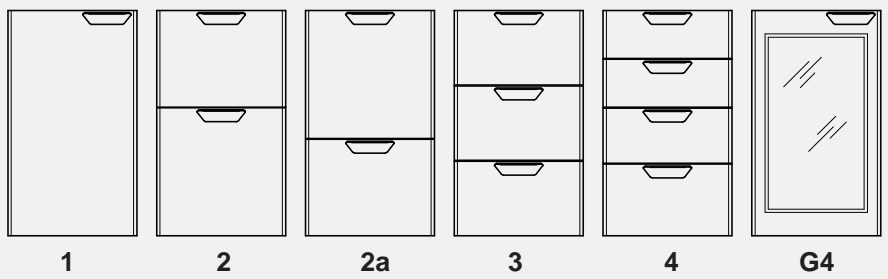


CD

C

CH, F, M

Utrustningsmoduler GNH, höjd 900 mm



1

2

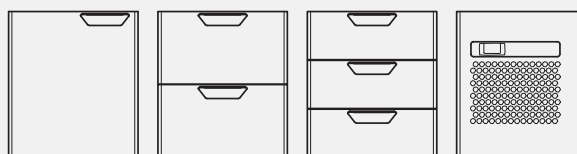
2a

3

4

G4

Moduler GNL, höjd 650 mm



1

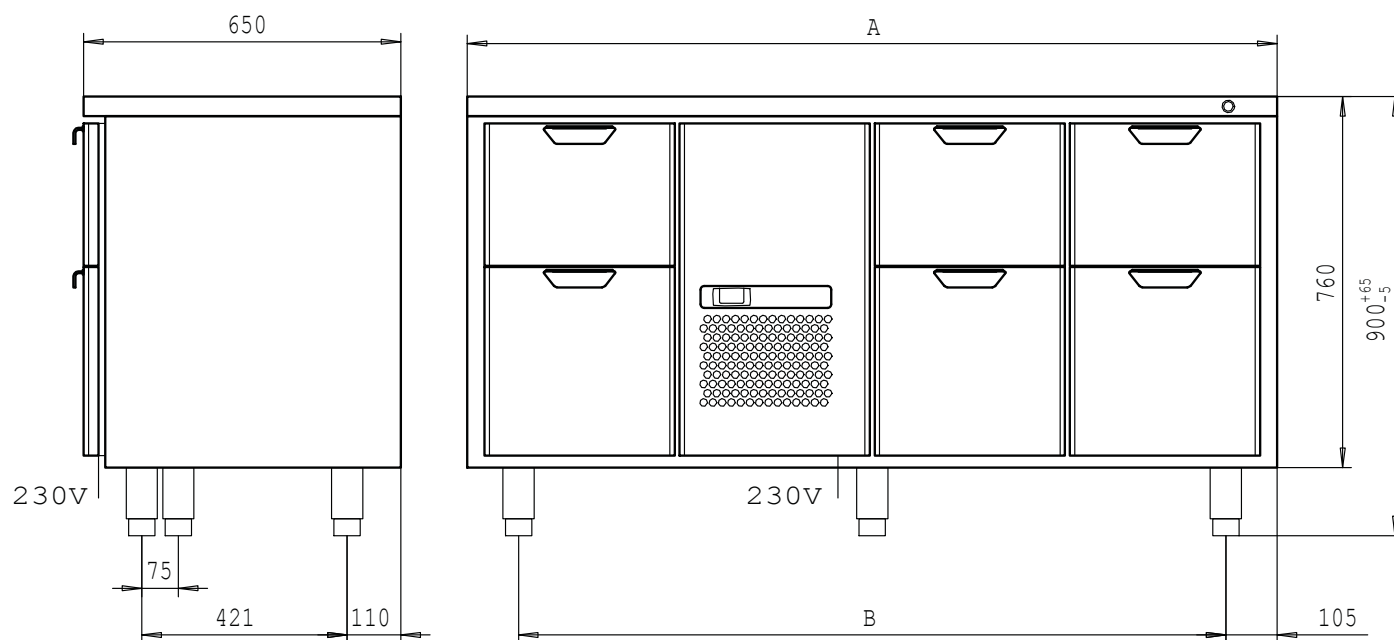
2

3

COLD LINE: D PRODUKTER FÖR DRICKER

UTRUSTNINGSMODUL 2 / MASKINMODUL C, CD

TYP	STORLEK A	STORLEK B	SÄKRING	VIKT		VOLYM	FÖRPACKNINGENS STORLEK
	mm	mm	A trög	netto	brutto	(förpackn.) m ³	mm längd x bredd x höjd
CL-D-2-C	860	650	10	92	107	0,8	900 x 750 x 1080
CL-D-2-CD	860	650		93	108		
CL-D-2-C-2	1260	1050		120	141	1,1	1300 x 750 x 1080
CL-D-2-CD-2	1260	1050		121	142		
CL-D-2-C-2-2	1660	1450		149	175	1,4	1700 x 750 x 1080
CL-D-2-CD-2-2	1660	1450		150	176		
CL-D-2-2-CD-2-2	2060	1850		179	205	1,7	2100 x 750 x 1080

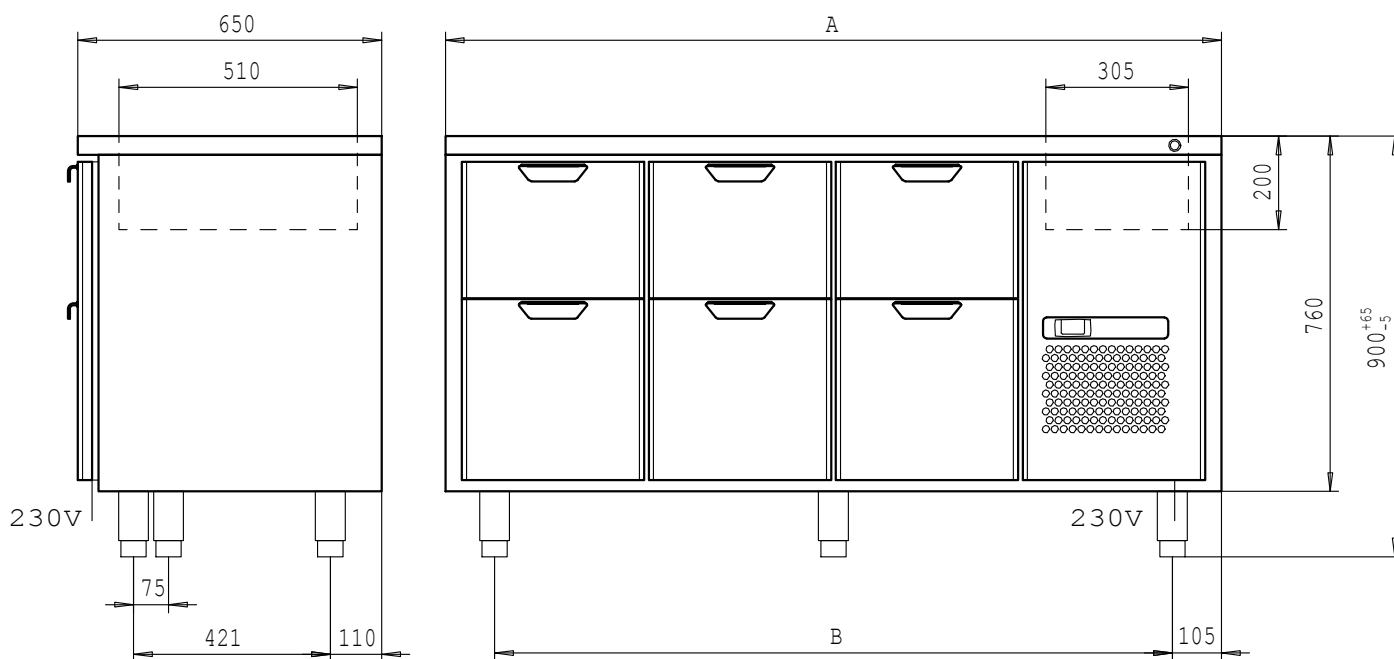


230V = Anslutningsladd

COLD LINE: B1S PRODUKTER FÖR DRICKER

UTRUSTNINGSMODUL 2 / MASKINMODUL C

TYP	STORLEK A	STORLEK B	SÄKRING	VIKT		VOLYM	FÖRPACKNINGENS STORLEK
	mm	mm	A trög	netto	brutto	(förpackn.) m ³	mm längd x bredd x höjd
CL-B1S-2-C	860	650	10	84	99	0,8	900 x 750 x 1080
CL-B1S-2-2-C	1260	1050		112	133	1,1	1300 x 750 x 1080
CL-B1S-2-2-2-C	1660	1450		140	166	1,4	1700 x 750 x 1080
CL-B1S-2-2-2-2-C	2060	1850		168	199	1,7	2100 x 750 x 1080

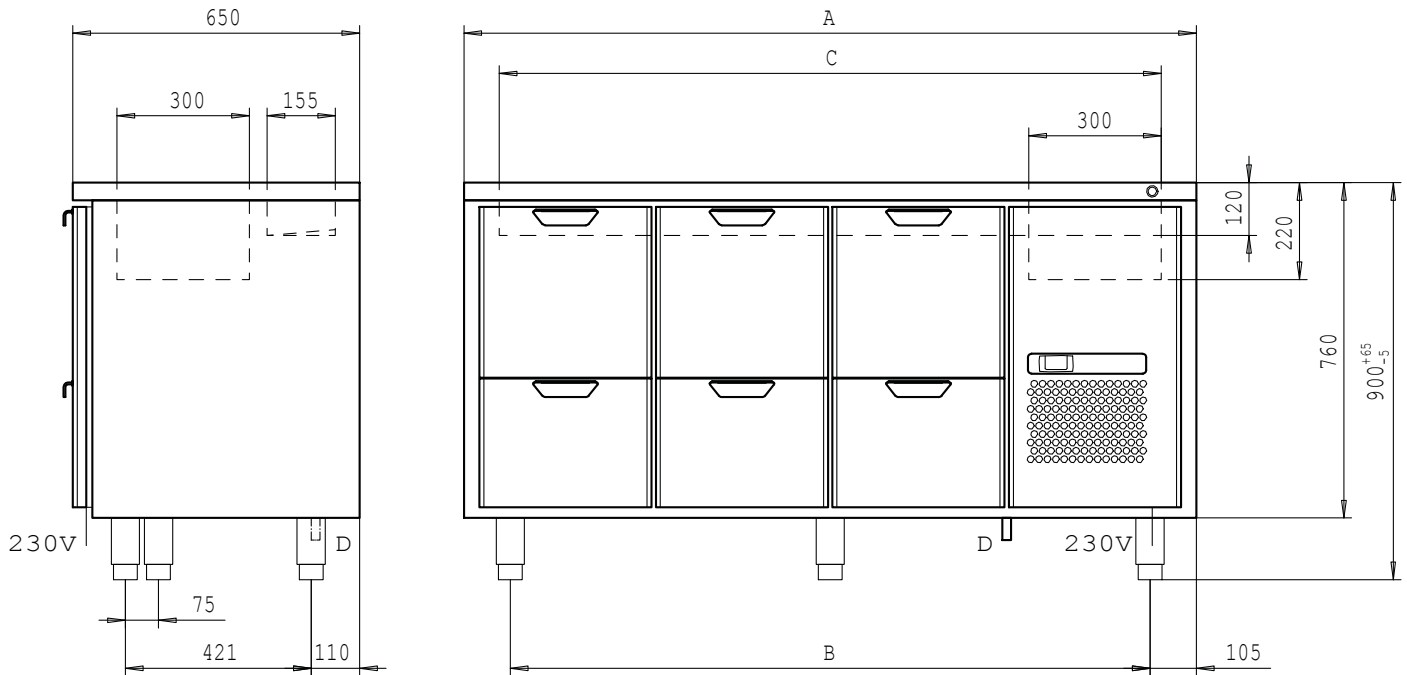


230V = Anslutningsladd

COLD LINE: B2S PRODUKTER FÖR DRYCKER

UTRUSTNINGSMODUL 2A / MASKINMODUL C

TYP	STORLEK A	STORLEK B	STORLEK C	SÄKRING	VIKT kg		VOLYM (förpackn.) m ³	FÖRPACKNINGENS STORLEK mm
	mm	mm	mm	A trög	netto	brutto	m ³	längd x bredd x höjd
CL-B2S-2-C	860	650	700	10	84	99	0,8	900 x 750 x 1080
CL-B2S-2-2-C	1260	1050	1100		113	134	1,1	1300 x 750 x 1080
CL-B2S-2-2-2-C	1660	1450	1500		141	167	1,4	1700 x 750 x 1080
CL-B2S-2-2-2-2-C	2060	1850	1900		169	200	1,7	2100 x 750 x 1080

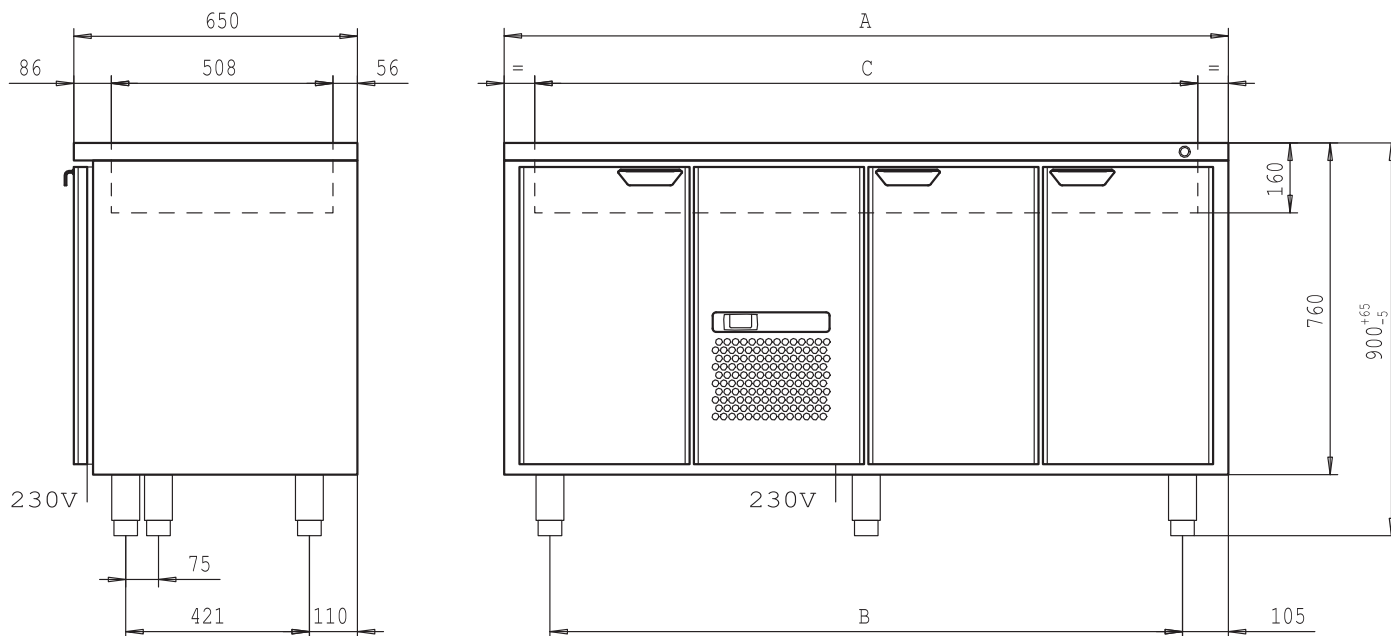


230V = Anslutningsladd

COLD LINE: BS PRODUKTER FÖR DRICKER

UTRUSTNINGSMODUL 1 / MASKINMODUL C

TYP	STORLEK A	STORLEK B	STORLEK C	SÄKRING	VIKT kg		VOLYM (förpackn.) m ³	FÖRPACKNINGENS STORLEK mm
	mm	mm	mm	A trög	netto	brutto	m ³	längd x bredd x höjd
CL-BS-1-C	860	650	720	10	72	87	0,8	900 x 750 x 1080
CL-BS-1-C-1	1260	1050	1120		93	114	1,1	1300 x 750 x 1080
CL-BS-1-C-1-1	1660	1450	1520		118	144	1,4	1700 x 750 x 1080

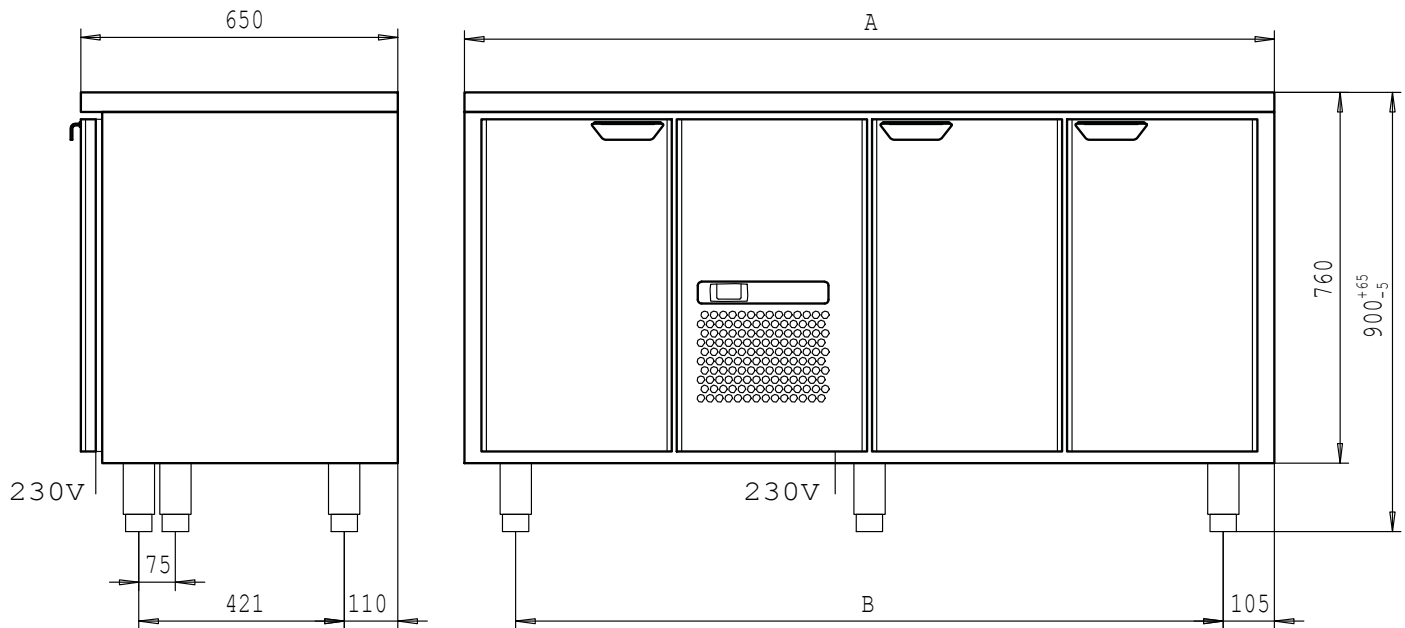


230V = Anslutningsladd

COLD LINE: GNH PRODUKTER FÖR LIVSMEDEL

UTRUSTNINGSMODUL 1 OCH 3 / MASKINMODUL C, CD, CH, M OCH F

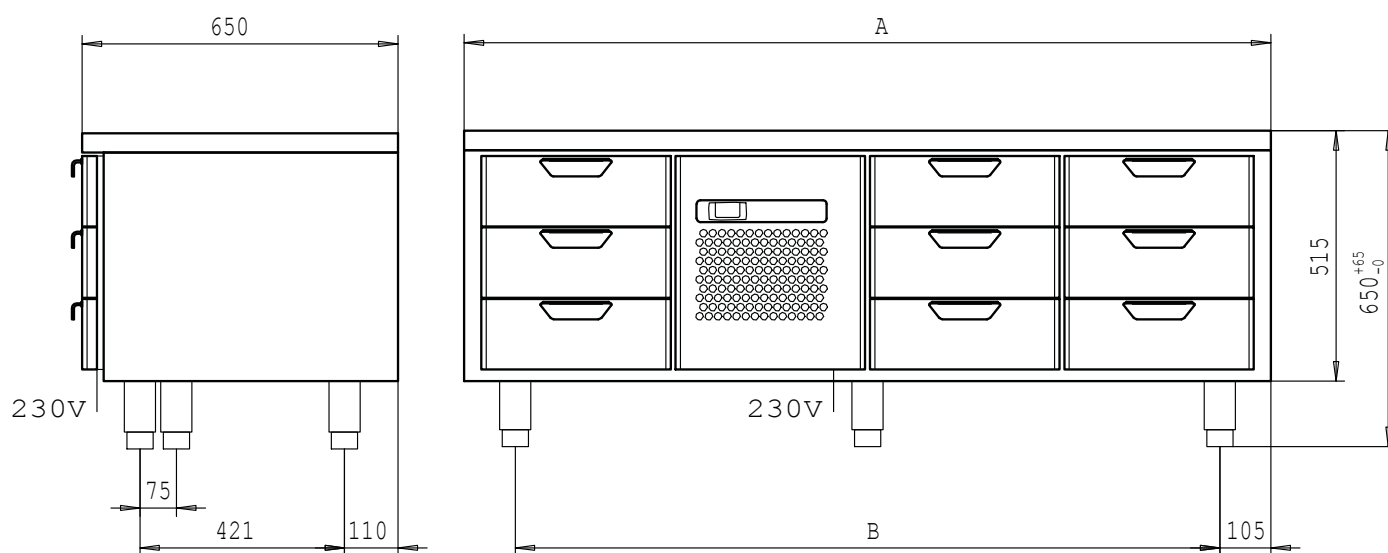
TYP	STORLEK A	STORLEK B	SÄKRING	VIKT		VOLYM	FÖRPACKNINGENS STORLEK
	mm	mm	A trög	netto	brutto	(förpackn.) m ³	mm längd x bredd x höjd
CL-GNH-1-C	860	650	10	72	87	0,8	900 x 750 x 1080
CL-GNH-1-CD				73	88		
CL-GNH-1-M				74	89		
CL-GNH-1-F							
CL-GNH-1-C-1	1260	1050		93	114	1,1	1300 x 750 x 1080
CL-GNH-1-CD-1				94	115		
CL-GNH-1-CD-3				96	117		
CL-GNH-3-CD-3				100	121		
CL-GNH-1-M-1				94	115		
CL-GNH-1-F-1							
CL-GNH-1-C-1-1	1660	1450		118	144	1,4	1700 x 750 x 1080
CL-GNH-1-C-3-3				121	147		
CL-GNH-1-CD-3-3				122	148		
CL-GNH-3-CD-3-3				125	153		
CL-GNH-1-3-CH-3-1	2060	1850		160	192	1,7	2100 x 750 x 1080
CL-GNH-3-3-CH-3-3				165	197		



230V = Anslutningsladd

COLD LINE: GNL PRODUKTER FÖR LIVSMEDEL

UTRUSTNINGSMODUL 1 / MASKINMODUL CH							
TYP	STORLEK A	STORLEK B	SÄKRING	VIKT		VOLYM	FÖRPACKNINGENS STORLEK
	mm	mm	A trög	netto	brutto	(förpackn.) m ³	mm längd x bredd x höjd
CL-GNL-2-C	860	650	10	68	83	0,8	900 x 750 x 1080
CL-GNL-3-C				69	84		
CL-GNL-2-C-2	1260	1050		89	110	1,1	1300 x 750 x 1080
CL-GNL-3-C-3				90	111		
CL-GNL-2-C-2-2	1660	1450		118	144	1,4	1700 x 750 x 1080
CL-GNL-3-C-3-3				119	145		
CL-GNL-2-2-C-2-2	2060	1850		155	187	1,7	2100 x 750 x 1080
CL-GNL-3-3-C-3-3				158	190		

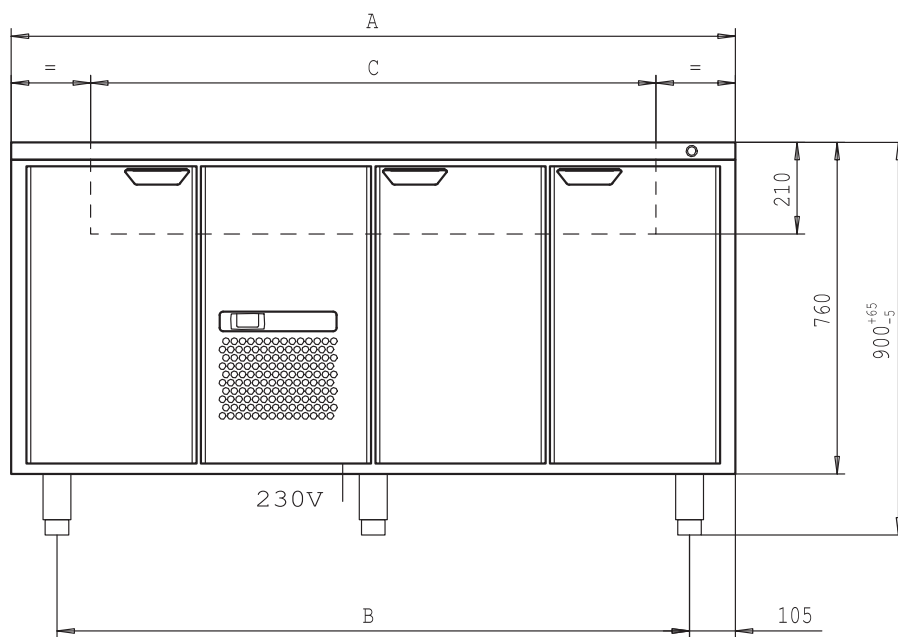
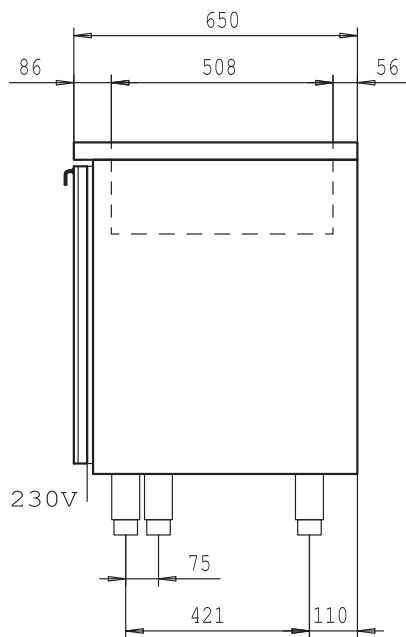


230V = Anslutningsladd

COLD LINE: GNS PRODUKTER FÖR LIVSMEDEL

UTRUSTNINGSMODUL 1 / MASKINMODUL CH

TYP	STORLEK A	STORLEK B	STORLEK C	SÄKRING	VIKT		VOLYM	FÖRPACKNINGENS STORLEK
	mm	mm	mm	A trög	netto	brutto	(förpackn.) m ³	mm längd x bredd x höjd
CL-GNS-1-CH	860	650	636	10	89	104	0,8	900 x 750 x 1080
CL-GNS-1-CH-1	1260	1050	971		117	138	1,1	1300 x 750 x 1080
CL-GNS-1-CH-1-1	1660	1450	1296		146	176	1,4	1700 x 750 x 1080

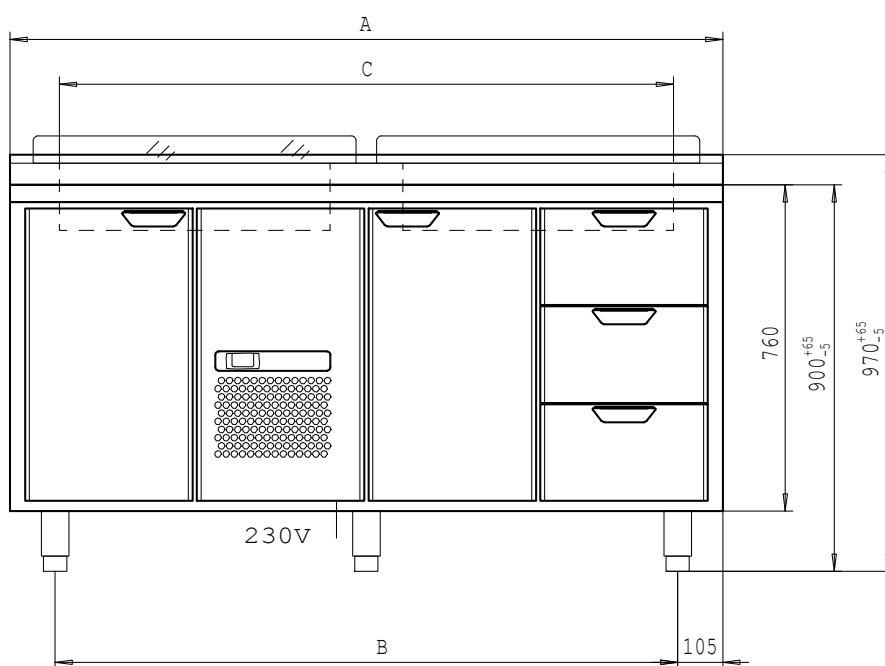
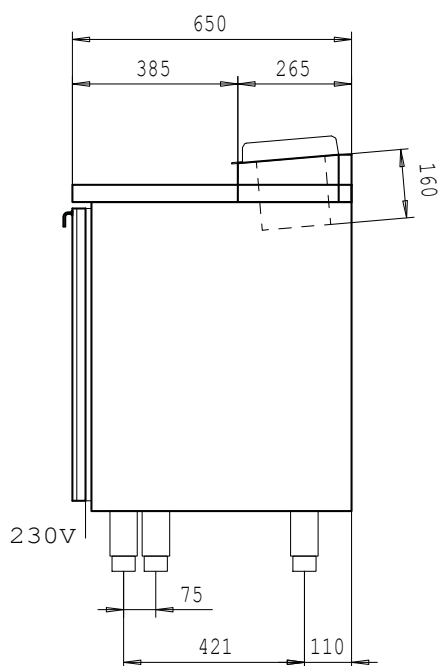


230V = Anslutningsladd

COLD LINE: P/S PRODUKTER FÖR LIVSMEDEL

UTRUSTNINGSMODUL 1 OCH 3 / MASKINMODUL CD, CH

TYP	STORLEK A	STORLEK B	STORLEK C	SÄKRING	VIKT		VOLYM	FÖRPACKNINGENS STORLEK
	mm	mm	mm	A trög	netto	brutto	(förpackn.) m ³	mm längd x bredd x höjd
CL-P/S-1-CD	860	650	630	10	89	104	0,8	900 x 750 x 1260
CL-P/S-3-CD					117	138	1,1	1300 x 750 x 1260
CL-P/S-1-CD-3	1260	1050	1120		146	176	1,4	1700 x 750 x 1260
CL-P/S-3-CD-3					175	213	1,7	2100 x 750 x 1260
CL-P/S-1-CD-1-3	1660	1450	2 x 630		180	218		
CL-P/S-1-CD-3-3			175		213			
CL-P/S-1-1-CH-3-3	2060	1850	1x1120					
CL-P/S-3-3-CH-3-3			1x630					



230V = Anslutningsladd

COLD LINE COUNTERS

Cold Line counters are made for storage of chilled food and beverage. The cabinet range is specially developed for marine use.

Visible surfaces are from stainless steel and the insulation material and refrigerants are CFC and HCFC free.

Both doors and drawers are equipped with lock (counters for beverage). Adjustable feet are standard equipments.

The drawers are adapted for Gastro Norm –sized containers and bottles. The counter has got a modular construction. No tools are required to remove refrigeration unit, drawers and runners.

The doors and drawers are equipped with removable magnetic gasket.

The digital thermostat and air circulation enhanced by a fan guarantee steady temperature within the entire cabinet. The cold unit is equipped with automatic defrosting and evaporation system of the defrost water.

Complete with an automatic monitoring system (HACCP Compatible). Remote temperature monitoring via the Porkka XWEB Internet–based monitoring system is available upon request from local dealers.

Cold Line marine counter comes complete with a 2m electrical connection cable.



PRODUCT TYPES

TYPE CL Cold Line, height 900 mm (650 mm)

MAIN TYPES *Counters for beverage*

- D Drawers for crates, drawer/solid door combination
- B1S Bar counter with a single ice/bottle bin GN 1/1-200
- B2S Bar counter with a double bin, an ice/bottle bin GN 2/3-200 and an inclined bottle bin (Note! Plastic bottom grill only for bottle bin)
- BS Bottle bins, depth 160 mm

Counters for foods

- GNH Gastro norm dimensioned drawers and upboards (height 900 mm)
- GNL Gastro norm dimensioned drawers and cupboards (height 650 mm)
- GNS Gastro norm dimensioned cold basin, blow cooled, depth 210 mm
- P/S Refrigerated counter/table with GN dimensioned refrigerated well, depth 150 mm

CL-D-2-CD



COLD LINE COUNTERS

SUB TYPES

CL-GNH-1-CD-3

Refrigeration modules (refrigeration units)

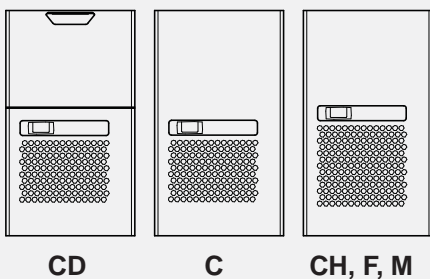
- CD (NCL) Refrigeration unit with a drawer:
-operating temperature +2°C...+15°C
-connection power 0,25 kW
-tension 220V 1~50-60
- C (NCL) Refrigeration unit without a drawer:
-operating temperature +2°C...+15°C
-connection power 0,25 kW
-tension 220V 1~50-60
- CH (NCH) Refrigeration unit without a drawer:
-operating temperature +2°C...+15°C
-connection power 0,35 kW
-tension 220V 1~50-60
- M (NM) Refrigeration unit without a drawer:
-operating temperature -5°C...+5°C
-connection power 0,4 kW
-tension 220V 1~50-60
- F (NF) Refrigeration unit without a drawer:
-operating temperature -25°C...-15°C
-connection power 0,6 kW
-tension 220V 1~50-60



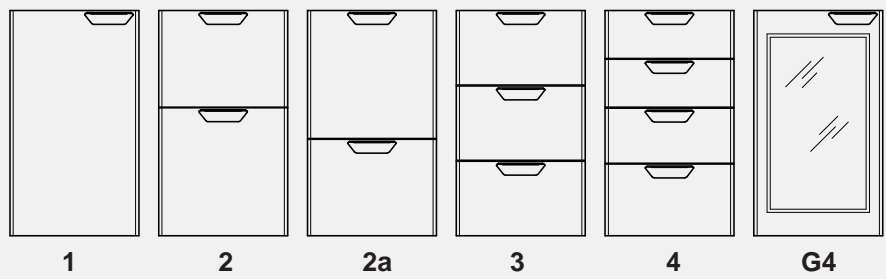
Counter modules

- 1 Solid door cupboard, two shelves included
- 2 2 pcs of drawers for beverage crates
- 3 3 pcs of drawers for GN 1/1-150 dishes
- 4 4 pcs of drawers for 3 x GN 1/1-100 dishes and 1 pcs of drawer for 1 x GN 1/1-150 dishes
- G4 Glass door for D, B1S and B2S counters, drawing shelves

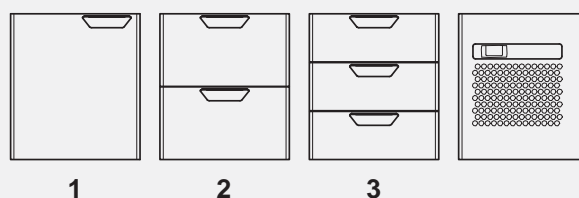
Refrigeration units, height 900 mm



Counter modules, height 900 mm



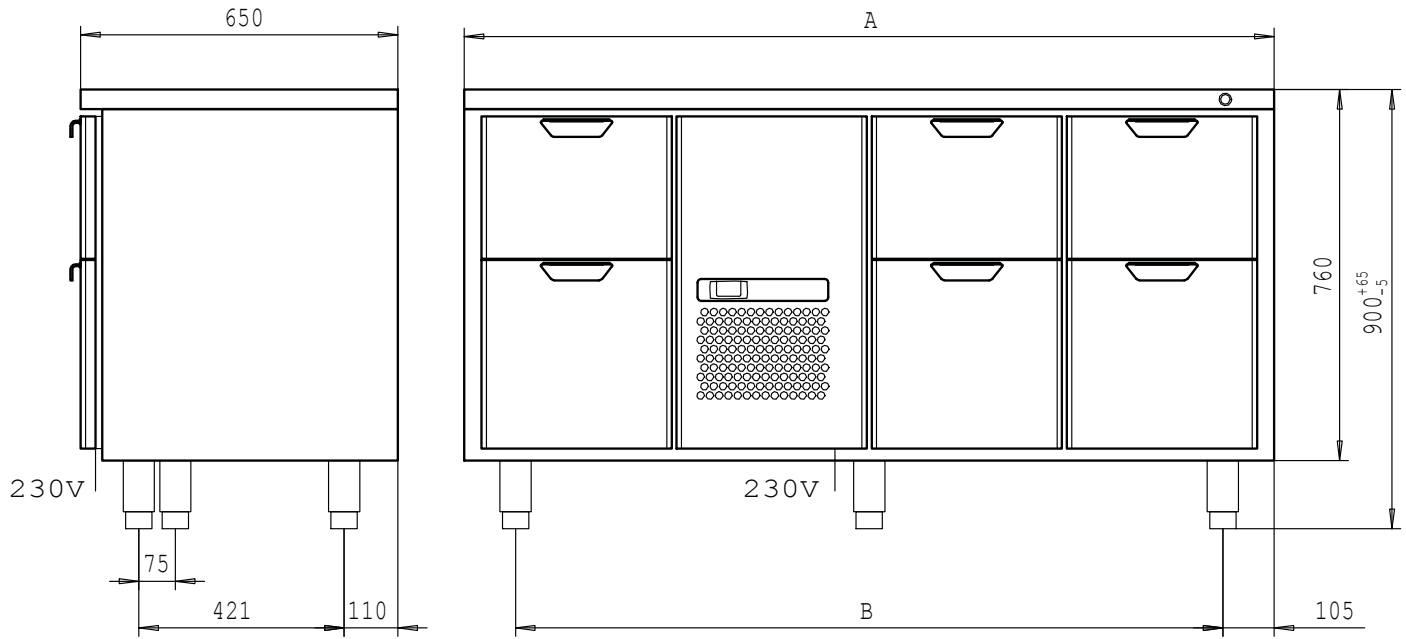
Modules, height 650 mm



COLD LINE: D COUNTERS FOR BEVERAGES

COUNTER MODULE 2 / REFRIGERATION UNIT C, CD

TYPE	DIM. A mm	DIM. B mm	FUSE A slow	WEIGHT kg		CAPACITY (package) m ³	PACKAGE SIZE mm length x width x height
				net	gross		
CL-D-2-C	860	650	10	92	107	0,8	900 x 750 x 1080
CL-D-2-CD	860	650		93	108		
CL-D-2-C-2	1260	1050		120	141	1,1	1300 x 750 x 1080
CL-D-2-CD-2	1260	1050		121	142		
CL-D-2-C-2-2	1660	1450		149	175	1,4	1700 x 750 x 1080
CL-D-2-CD-2-2	1660	1450		150	176		
CL-D-2-2-CD-2-2	2060	1850		179	205	1,7	2100 x 750 x 1080

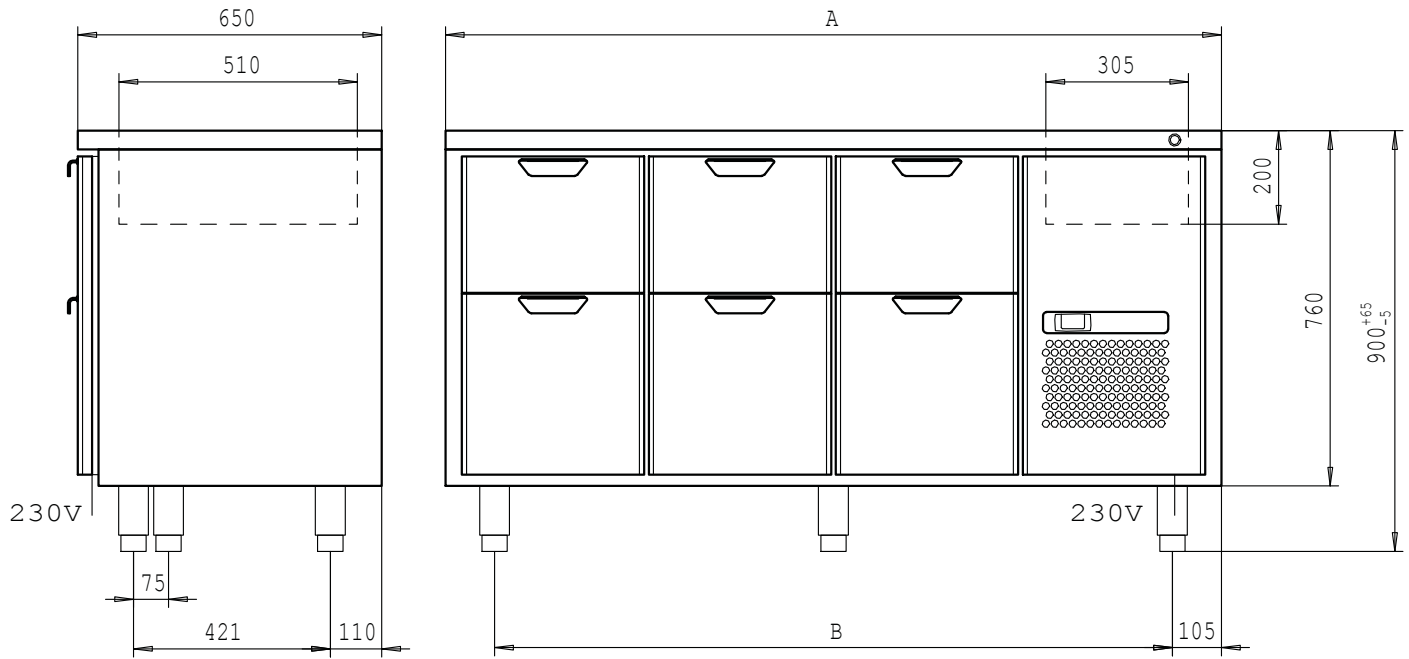


230V = Connection cable

COLD LINE: B1S COUNTERS FOR BEVERAGES

COUNTER MODULE 2 / REFRIGERATION UNIT C

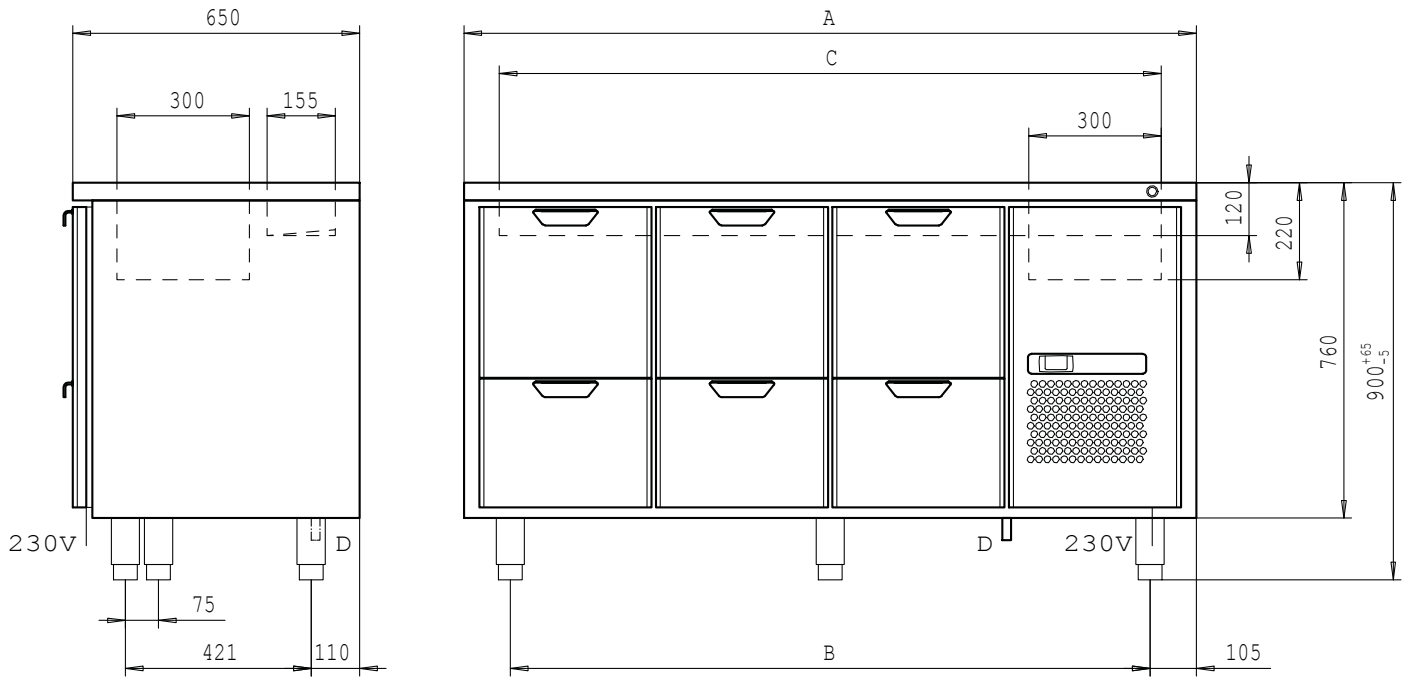
TYPE	DIM. A mm	DIM. B mm	FUSE A slow	WEIGHT kg		CAPACITY (package) m ³	PACKAGE SIZE mm length x width x height
				net	gross		
CL-B1S-2-C	860	650	10	84	99	0,8	900 x 750 x 1080
CL-B1S-2-2-C	1260	1050		112	133	1,1	1300 x 750 x 1080
CL-B1S-2-2-2-C	1660	1450		140	166	1,4	1700 x 750 x 1080
CL-B1S-2-2-2-2-C	2060	1850		168	199	1,7	2100 x 750 x 1080



230V = Connection cable

COLD LINE: B2S COUNTERS FOR BEVERAGES

COUNTER MODULE 2a / REFRIGERATION UNIT C								
	DIM. A	DIM. B	DIM. C	FUSE	WEIGHT kg		CAPACITY (package) m ³	PACKAGE SIZE mm
TYPE	mm	mm	mm	A slow	net	gross		length x width x height
CL-B2S-2-C	860	650	700	10	84	99	0,8	900 x 750 x 1080
CL-B2S-2-2-C	1260	1050	1100		113	134	1,1	1300 x 750 x 1080
CL-B2S-2-2-2-C	1660	1450	1500		141	167	1,4	1700 x 750 x 1080
CL-B2S-2-2-2-2-C	2060	1850	1900		169	200	1,7	2100 x 750 x 1080

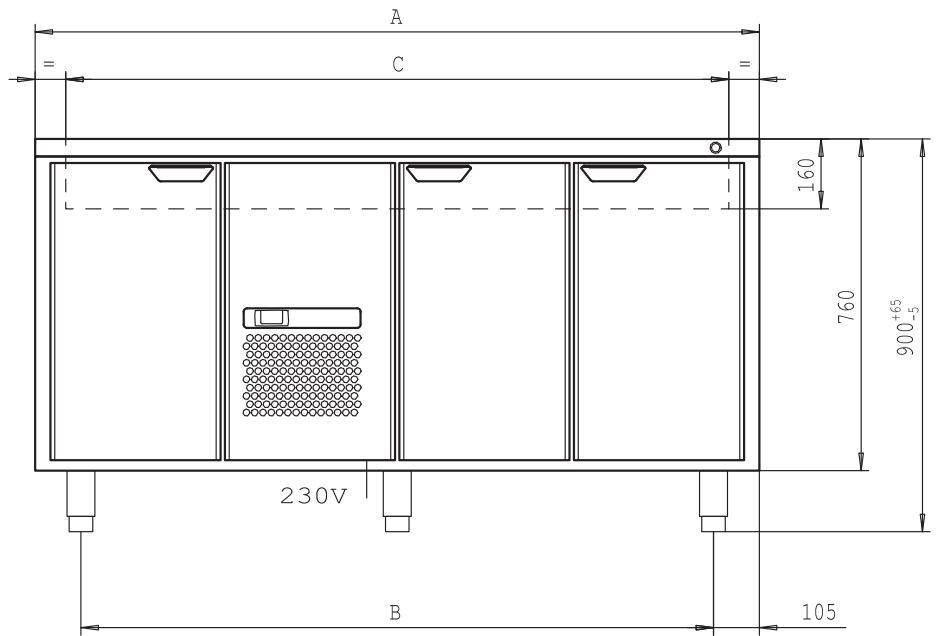
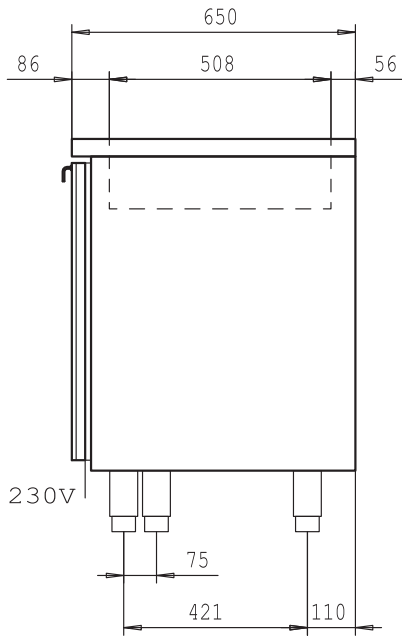


230V = Connection cable

COLD LINE: BS COUNTERS FOR BEVERAGES

COUNTER MODULE 1 / REFRIGERATION UNIT C

TYPE	DIM. A	DIM. B	DIM. C	FUSE	WEIGHT kg		CAPACITY (package) m ³	PACKAGE SIZE mm
	mm	mm	mm	A slow	net	gross		length x width x height
CL-BS-1-C	860	650	720	10	72	87	0,8	900 x 750 x 1080
CL-BS-1-C-1	1260	1050	1120		93	114	1,1	1300 x 750 x 1080
CL-BS-1-C-1-1	1660	1450	1520		118	144	1,4	1700 x 750 x 1080

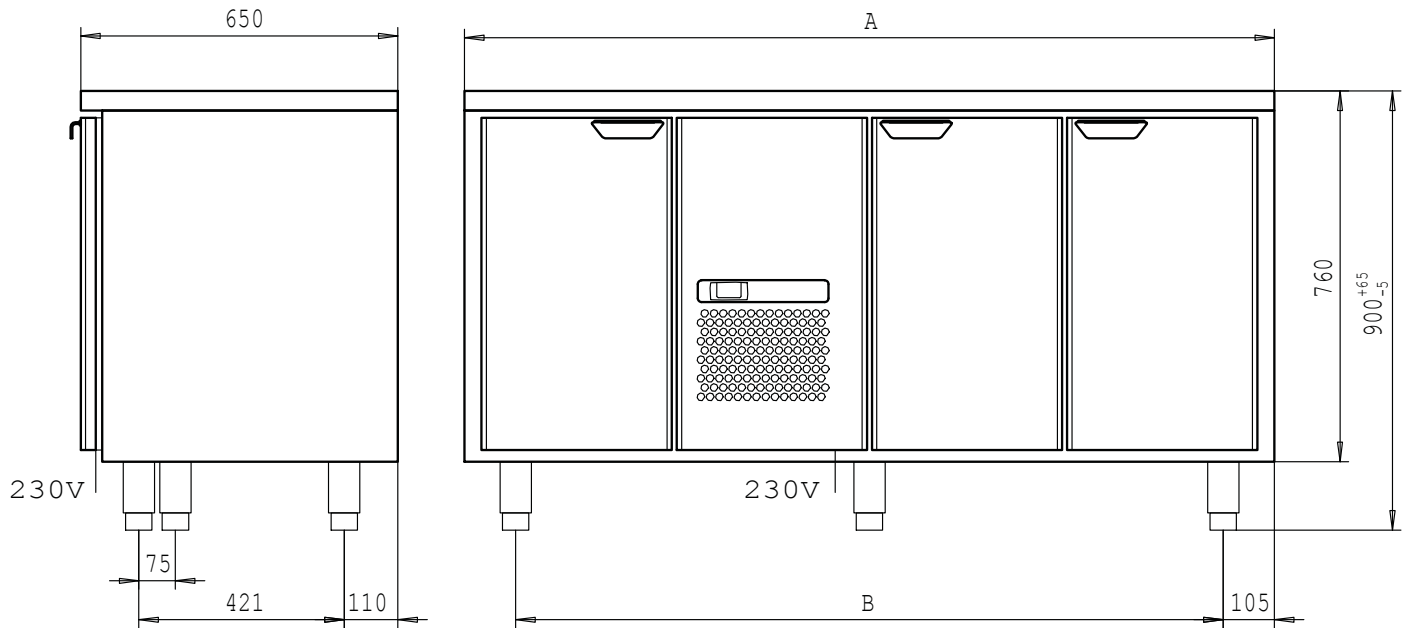


230V = Connection cable

COLD LINE: GNH COUNTERS FOR FOODS

COUNTER MODULE 1 AND 3 / REFRIGERATION UNIT C, CD, CH, M AND F

TYPE	DIM. A	DIM. B	FUSE	WEIGHT		CAPACITY	PACKAGE SIZE
	mm	mm	A slow	net	gross	(package) m ³	mm length x width x height
CL-GNH-1-C	860	650	10	72	87	0,8	900 x 750 x 1080
CL-GNH-1-CD				73	88		
CL-GNH-1-M				74	89		
CL-GNH-1-F							
CL-GNH-1-C-1	1260	1050		93	114	1,1	1300 x 750 x 1080
CL-GNH-1-CD-1				94	115		
CL-GNH-1-CD-3				96	117		
CL-GNH-3-CD-3				100	121		
CL-GNH-1-M-1				94	115		
CL-GNH-1-F-1							
CL-GNH-1-C-1-1	1660	1450		118	144	1,4	1700 x 750 x 1080
CL-GNH-1-C-3-3				121	147		
CL-GNH-1-CD-3-3				122	148		
CL-GNH-3-CD-3-3				125	153		
CL-GNH-1-3-CH-3-1	2060	1850		160	192	1,7	2100 x 750 x 1080
CL-GNH-3-3-CH-3-3				165	197		

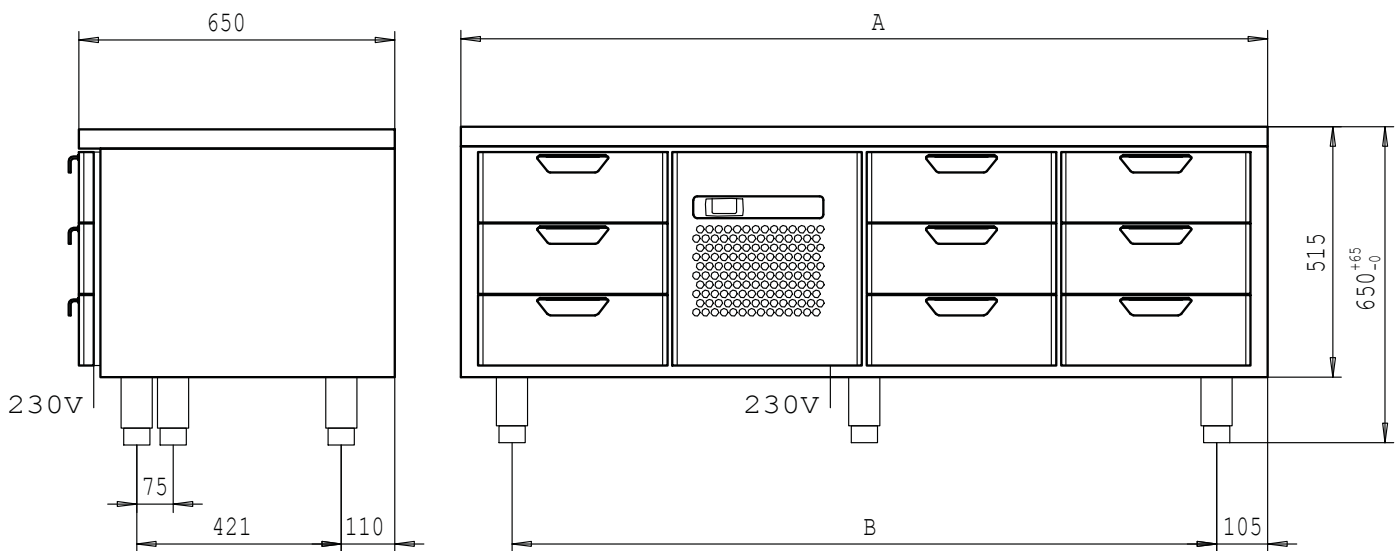


230V = Connection cable

COLD LINE: GNL COUNTERS FOR FOODS

COUNTER MODULES 2 AND 3 / REFRIGERATION UNIT C

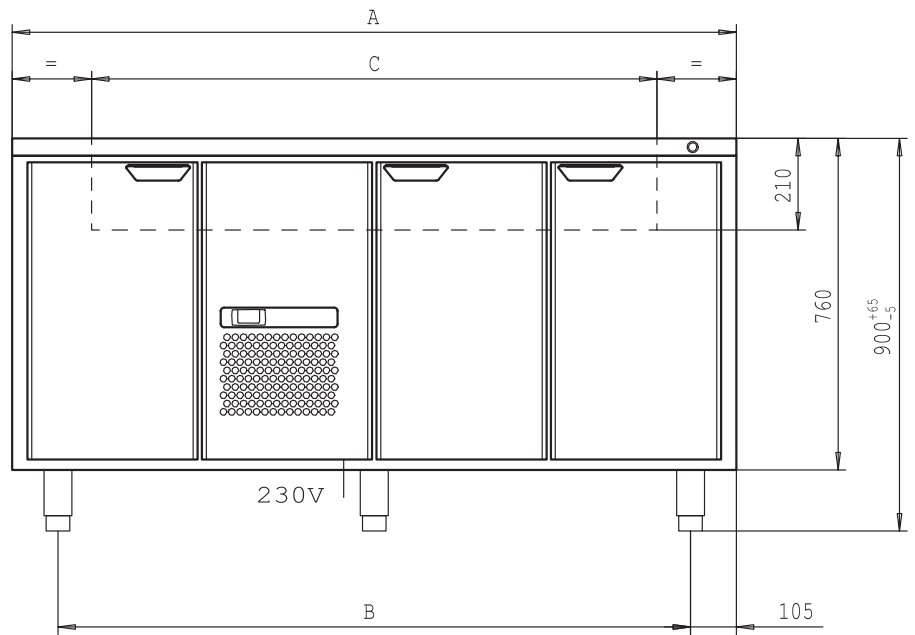
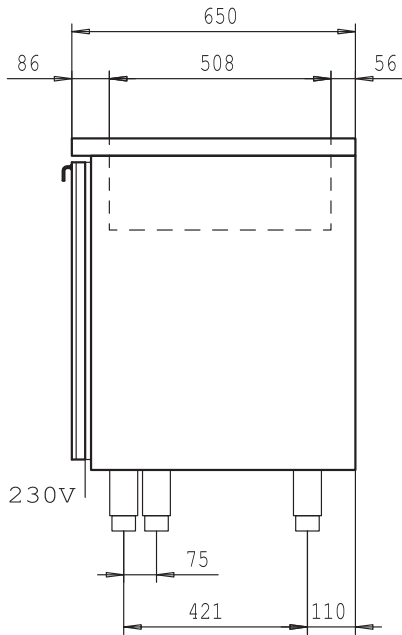
TYPE	DIM. A mm	DIM. B mm	FUSE A slow	WEIGHT kg		CAPACITY (package) m ³	PACKAGE SIZE mm length x width x height
				net	gross		
CL-GNL-2-C	860	650	10	68	83	0,8	900 x 750 x 1080
CL-GNL-3-C				69	84		
CL-GNL-2-C-2	1260	1050		89	110	1,1	1300 x 750 x 1080
CL-GNL-3-C-3				90	111		
CL-GNL-2-C-2-2	1660	1450		118	144	1,4	1700 x 750 x 1080
CL-GNL-3-C-3-3				119	145		
CL-GNL-2-2-C-2-2	2060	1850		155	187	1,7	2100 x 750 x 1080
CL-GNL-3-3-C-3-3				158	190		



230V = Connection cable

COLD LINE: GNS COUNTERS FOR FOODS

COUNTER MODULE 1 / REFRIGERATION UNIT CH								
TYPE	DIM. A	DIM. B	DIM. C	FUSE	WEIGHT		CAPACITY	PACKAGE SIZE
	mm	mm	mm	A slow	net	gross	(package) m ³	mm length x width x height
CL-GNS-1-CH	860	650	636	10	89	104	0,8	900 x 750 x 1080
CL-GNS-1-CH-1	1260	1050	971		117	138	1,1	1300 x 750 x 1080
CL-GNS-1-CH-1-1	1660	1450	1296		146	176	1,4	1700 x 750 x 1080

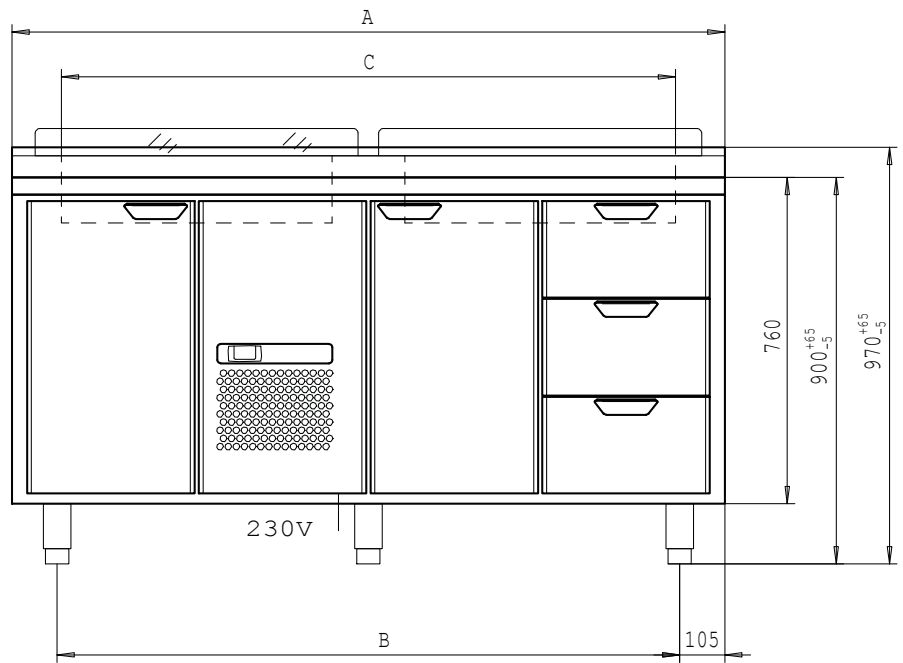
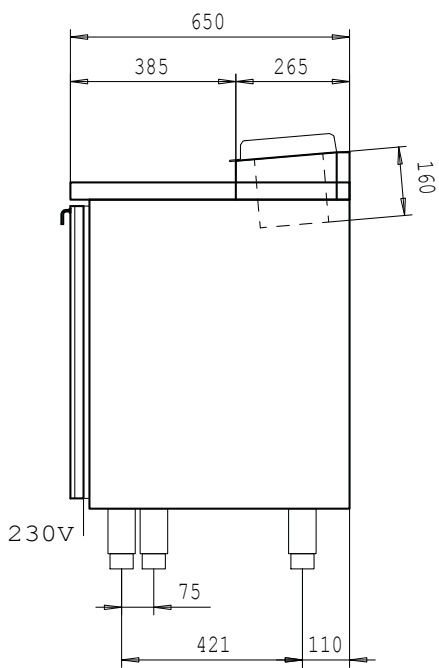


230V = Connection cable

COLD LINE: P/S COUNTERS FOR FOODS

COUNTER MODULE 1 AND 3 / REFRIGERATION UNIT CH

TYPE	DIM. A	DIM. B	DIM. C	FUSE	WEIGHT		CAPACITY	PACKAGE SIZE
	mm	mm	mm	A slow	net	gross	(package) m³	mm length x width x height
CL-P/S-1-CD	860	650	630	10	89	104	0,8	900 x 750 x 1260
CL-P/S-3-CD					117	138	1,1	1300 x 750 x 1260
CL-P/S-1-CD-3	1260	1050	1120		146	176	1,4	1700 x 750 x 1260
CL-P/S-3-CD-3					175	213	1,7	2100 x 750 x 1260
CL-P/S-1-CD-1-3	1660	1450	2 x 630		180	218		
CL-P/S-1-CD-3-3								
CL-P/S-1-1-CH-3-3	2060	1850	1x1120					
CL-P/S-3-3-CH-3-3			1x630					



230V = Connection cable

PORKKA

Porkka Finland Oy on kansainvälisesti tunnettu kylmälaitevalmistaja. Merkittävimmät asiakkaat ovat ammattikeittiöitä, ravintoloita, hotelleja, teollisuuslaitoksia, sairaaloita, laboratorioita ja vähittäiskauppoja eri puolilla Eurooppaa.

Yrityksen päämarkkinat ovat kotimaan ohella Skandinavia, Englanti, Saksa, Sveitsi, Hollanti, Belgia, Venäjä sekä Baltia. Liikevaihdosta 80 % kertyy ulkomaisesta liiketoiminnasta ja viennistä. Joustavaa kehitystä tukevat lukuisat ulkomailla sijaitsevat tytäryhtiöt ja edustajat.

Porkka Finland Oy:n menestys perustuu vuosikymmenten kokemukseen, asiakaslähtöiseen suunnitteluun ja jatkuvaan tuotekehitykseen. Uusia tuotteita lanseerataan vuosittain.

Porkka Finland Oy kuuluu Huurre Group -konserniin. Porkka- ja Huurre-tuotteet edustavat aina luotettavaa laatua.

Porkka Finland Oy is an internationally recognised designer and manufacturer of refrigeration equipment. Major clients include commercial kitchens, restaurants, fast food outlets, hotels, industrial canteens, hospitals, laboratories and retailers throughout Europe.

Our main markets outside of Finland include Scandinavia, United Kingdom, Germany, Switzerland, Holland, Belgium, Russia and the Baltic regions. 80% of the companies' turnover is derived from foreign transactions and exports. Ongoing and adaptive development by numerous foreign subsidiaries and representatives ensures our continued success.

Porkka's continued success is based on decades of experience, customer focused design and continuous product development. New innovative products are launched each year.

Porkka Finland Oy is part of the Huurre Group. Porkka and Huurre brands are well known for their quality and reliability.

Porkka Finland Oy
Soisalmentie 3
FI-15860 Hollola, Finland
Tel. +358 20 5555 12
Fax. +358 20 5555 497
e-mail: porkka@huurre.com
www.porkka.fi

Sisältää Kioton pöytäkirjan soveltamisalaan kuuluvia fluorattuja kasvihuonekaasuja. Kylmäaine ja täyttömäärä on ilmoitettu laitteen arvokilvessä. Ilmatiiviisti suljettu.

Contains fluorinated greenhouse gases covered by the Kyoto Protocol. Refrigerant and charge size can be found on the name plate. Hermetically sealed equipment.

R404A GWP=3800
R134a GWP=1300
R290 GWP=3



Kaikki oikeudet muutoksiin pidätetään
All rights reserved

© Porkka Finland Oy